



ТЕРРИТОРИАЛЬНЫЙ ОРГАН
ФЕДЕРАЛЬНОЙ СЛУЖБЫ
ГОСУДАРСТВЕННОЙ СТАТИСТИКИ
ПО КАМЧАТСКОМУ КРАЮ

СОЦИАЛЬНО-ЭКОНОМИЧЕСКОЕ ПОЛОЖЕНИЕ КАМЧАТСКОГО КРАЯ

январь – июнь 2024 г.

02.08.2024

СОДЕРЖАНИЕ

Промышленное производство	3
Сельское хозяйство	5
Строительство	8
Транспорт	10
Розничная торговля и общественное питание	13
Платные услуги населению	16
Цены	19
Финансовая деятельность организаций	23
Заработная плата	27
Занятость и безработица	29
Демография	32

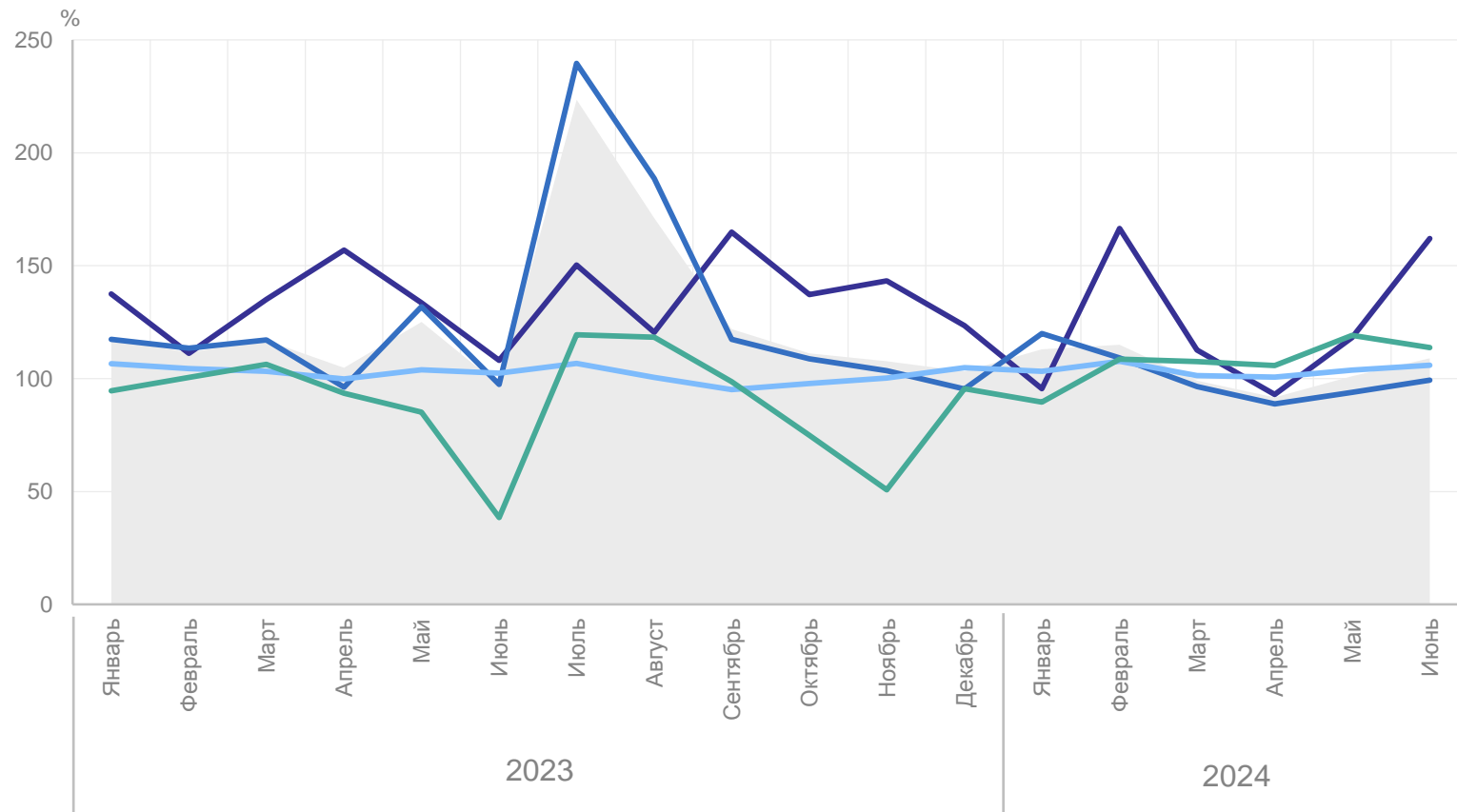
1

Промышленное производство

январь – июнь 2024 г.
в % к январю – июню 2023 г.

104,9	Индекс промышленного производства
120,6	Добыча полезных ископаемых
101,7	Обрабатывающие производства
103,7	Обеспечение электрической энергией, газом и паром; кондиционирование воздуха
107,1	Водоснабжение; водоотведение, организация сбора и утилизации отходов, деятельность по ликвидации загрязнений

в % к соответствующему месяцу предыдущего года



- Индекс промышленного производства
- Добыча полезных ископаемых
- Обрабатывающие производства
- Обеспечение электрической энергией, газом и паром; кондиционирование воздуха
- Водоснабжение; водоотведение, организация сбора и утилизации отходов, деятельность по ликвидации загрязнений

2

Сельское хозяйство



ПОГОЛОВЬЕ СКОТА И ПТИЦЫ В ХОЗЯЙСТВАХ ВСЕХ КАТЕГОРИЙ

КАМЧАТСТАТ

на конец месяца

июнь 2024 г.

в процентах к соответствующему месяцу предыдущего года

Крупный рогатый скот



9,4 тыс. голов

Свиньи

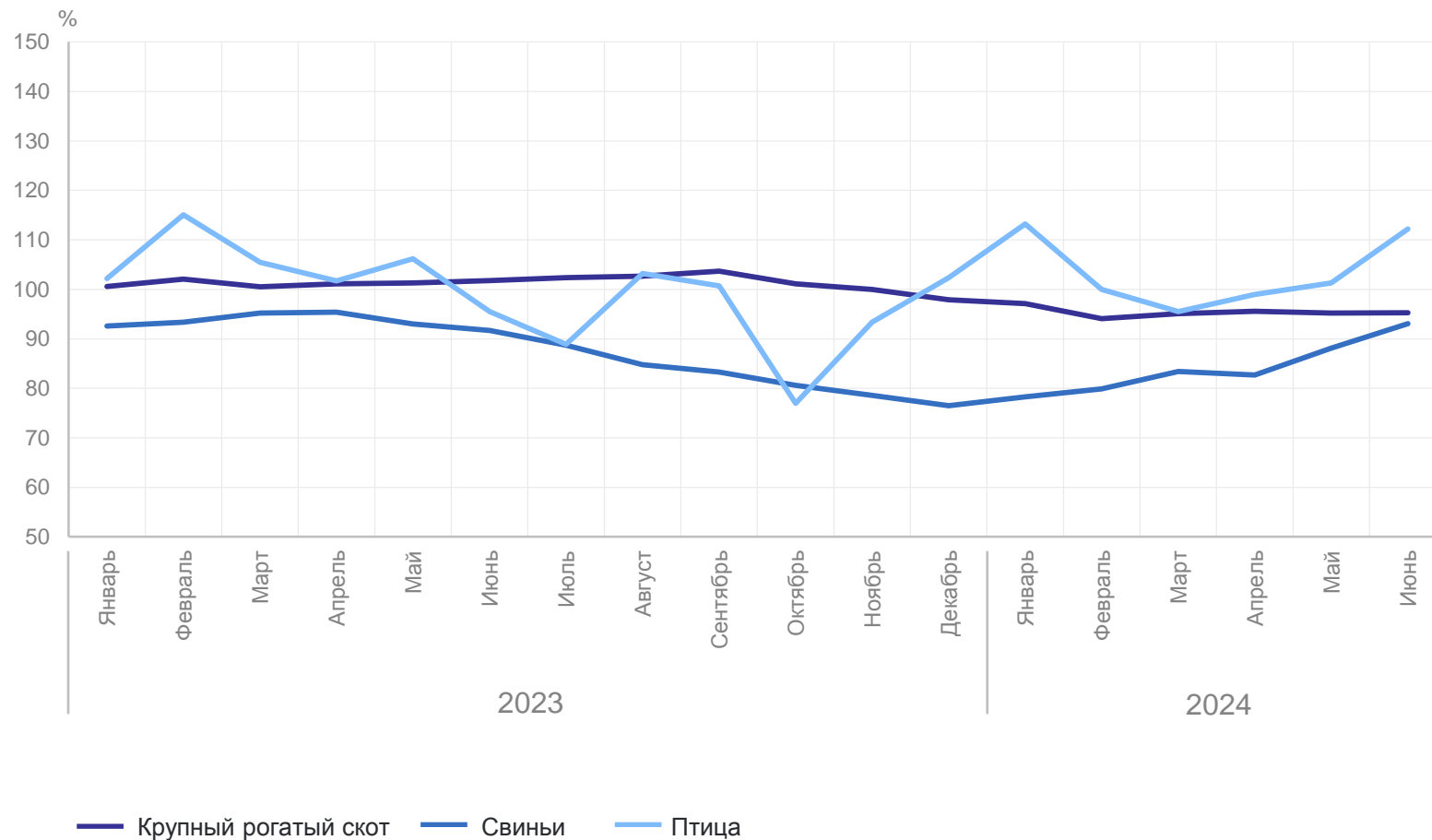


22,3 тыс. голов

Птица



391,3 тыс. голов



ПРОИЗВОДСТВО ПРОДУКЦИИ ЖИВОТНОВОДСТВА В ХОЗЯЙСТВАХ ВСЕХ КАТЕГОРИЙ

КАМЧАТСТАТ

январь – июнь 2024 г.

в процентах к соответствующему месяцу предыдущего года

Скот и птица на убой (в живом весе)



4,0 тыс. тонн

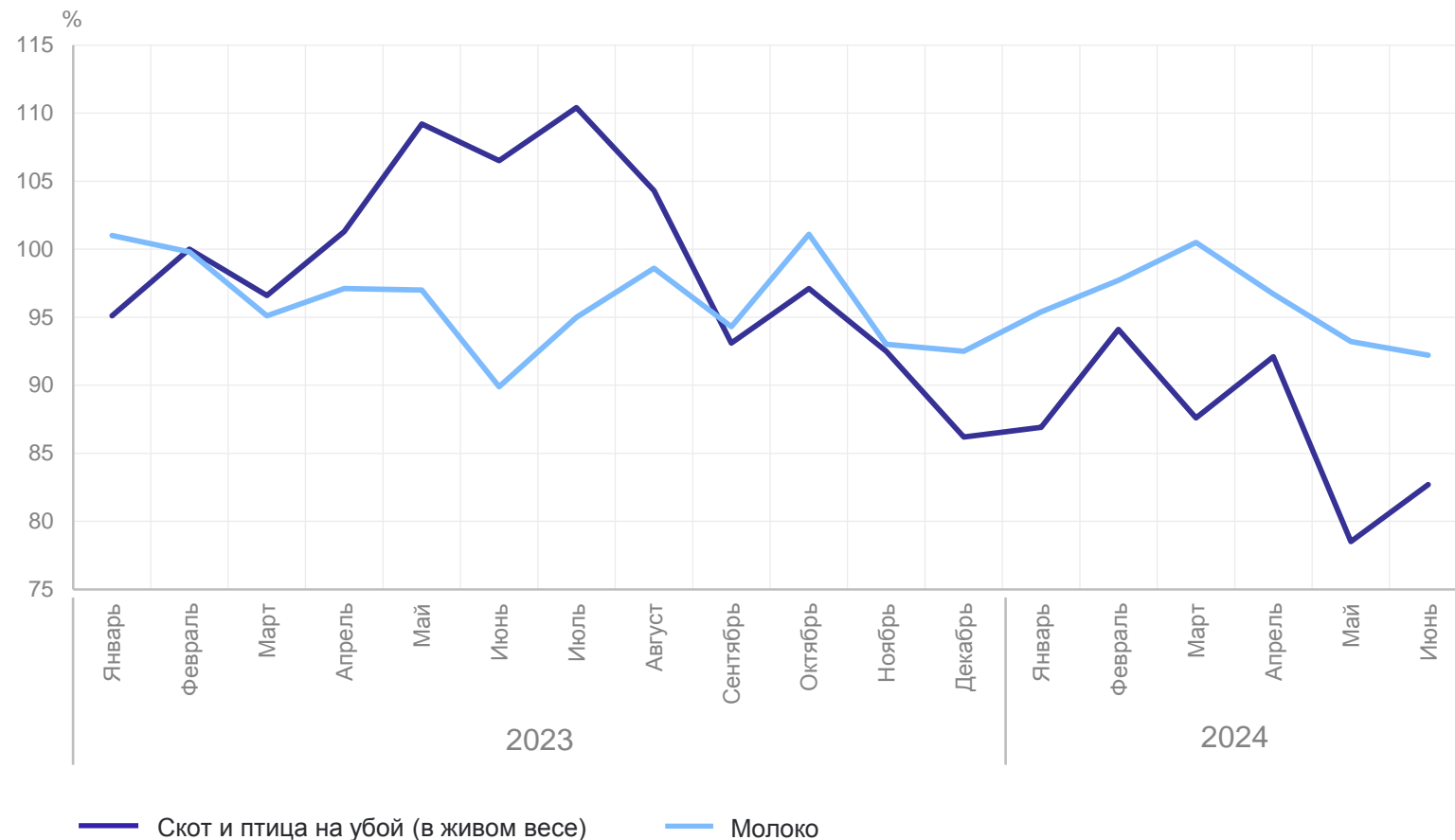
86,9% к январю – июню 2023 г.

Молоко



10,7 тыс. тонн

94,9% к январю – июню 2023 г.



3

Строительство


ДИНАМИКА ЖИЛИЩНОГО СТРОИТЕЛЬСТВА

тысяч квадратных метров

КАМЧАТСТАТ

январь – июнь 2024 г.

Введено – всего



40,3 тыс. кв. м

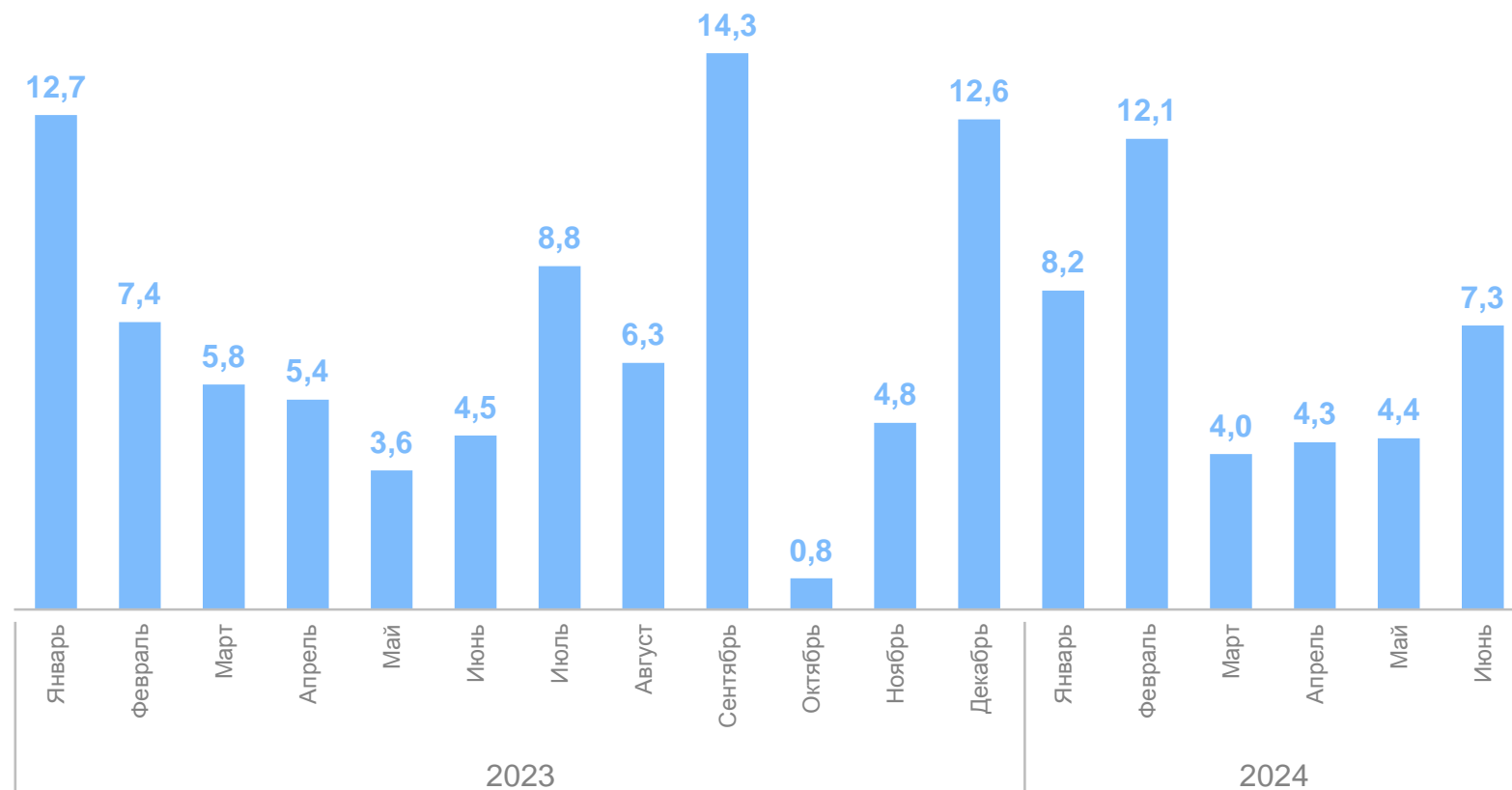
102,4% к январю – июню 2023 г.

Построено индивидуальными застройщиками



40,0 тыс. кв. м

123,7% к январю – июню 2023 г.



4

Транспорт



ГРУЗОБОРОТ АВТОМОБИЛЬНОГО ТРАНСПОРТА*

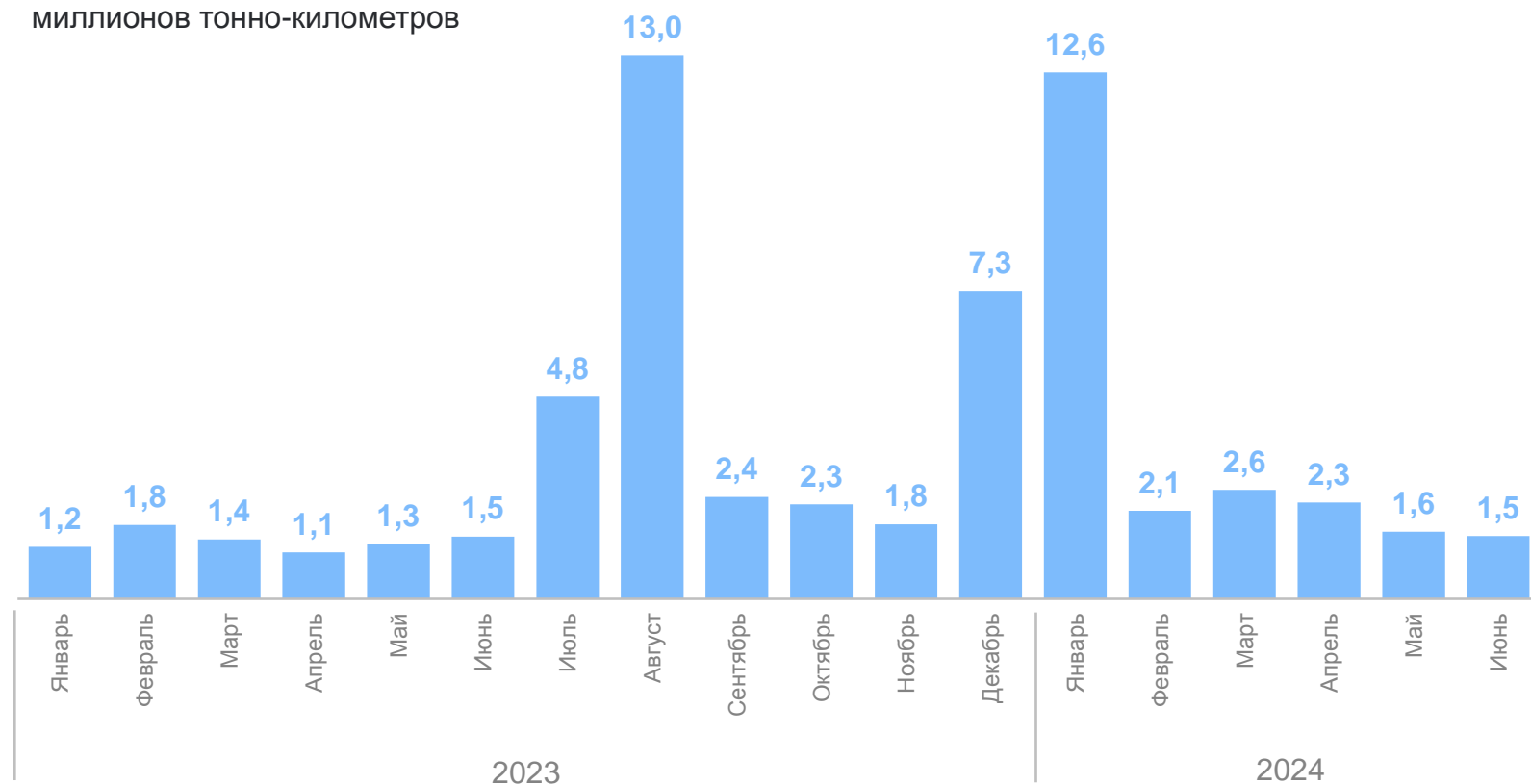
КАМЧАТСТАТ

миллионов тонно-километров

январь – июнь 2024 г.

22,7 млн т-км

272,6% к январю –
июню 2023 г.



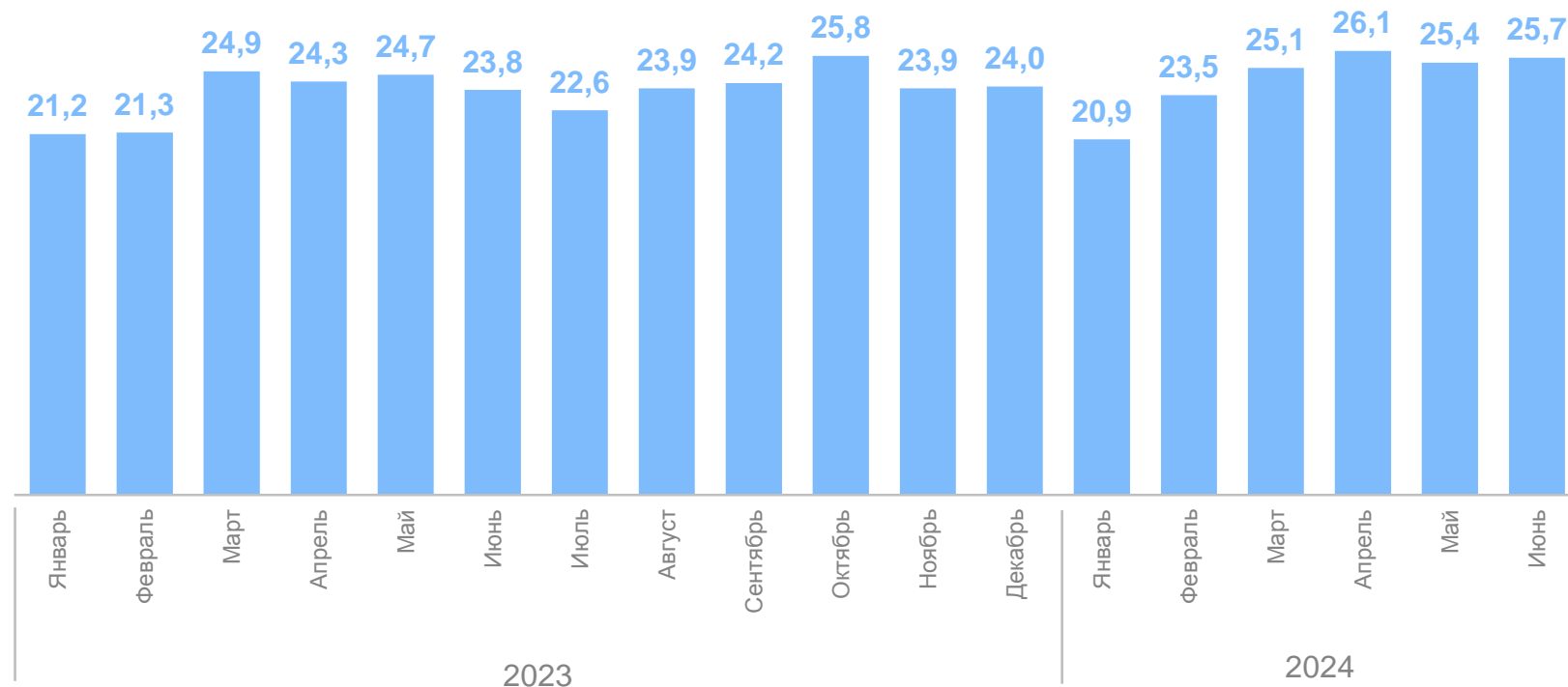
* Без субъектов малого предпринимательства и организаций со средней численностью работников до 15 человек, не являющихся субъектами малого предпринимательства.

миллионов пассажиро-километров

январь – июнь 2024 г.

146,7 млн пасс.-км

104,6% к январю – июню 2023 г.



5


**Розничная торговля
и общественное питание**

ОБОРОТ РОЗНИЧНОЙ ТОРГОВЛИ И ОБЩЕСТВЕННОГО ПИТАНИЯ КАМЧАТСТАТ

Индекс физического объема,
в % к соответствующему месяцу предыдущего года

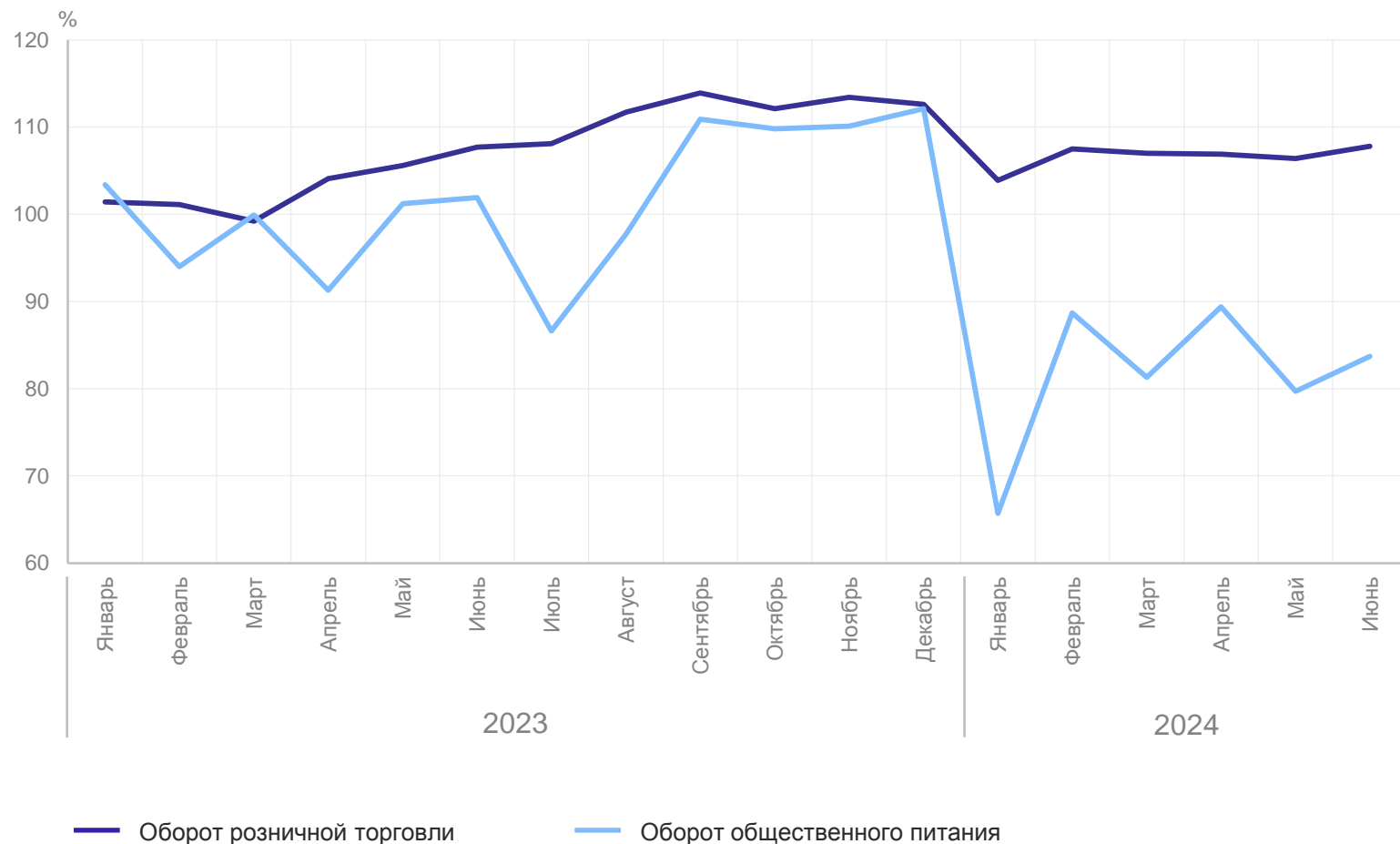
январь – июнь 2024 г.

Оборот розничной торговли

 **53,3** млрд рублей
106,6% к январю – июню 2023 г.

Оборот общественного питания

 **3,9** млрд рублей
81,1% к январю – июню 2023 г.



СТРУКТУРА ОБОРОТА РОЗНИЧНОЙ ТОРГОВЛИ

январь – июнь 2024 г.

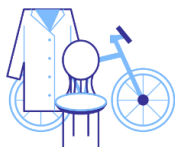
КАМЧАТСТАТ

Пищевые продукты, включая напитки,
и табачные изделия



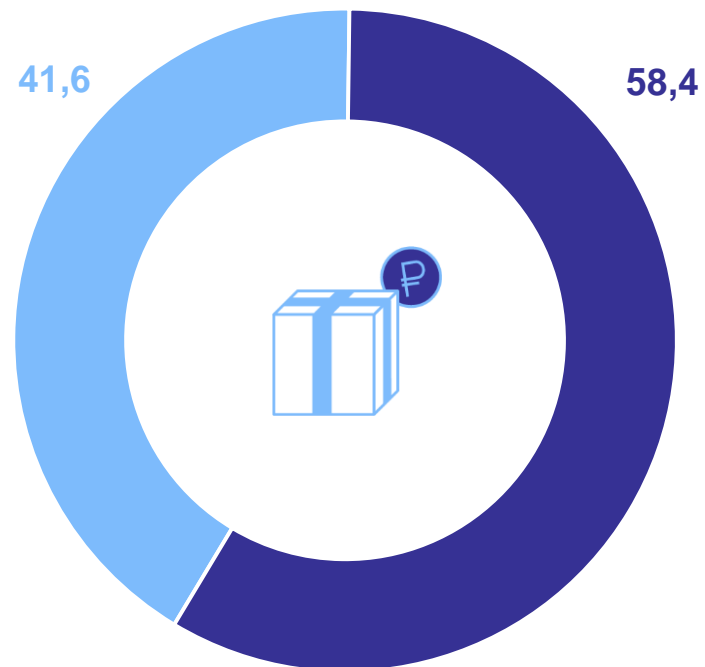
31,1 млрд рублей

Непродовольственные товары



22,2 млрд рублей

в % от общего объёма



● Пищевые продукты, включая напитки,
и табачные изделия

● Непродовольственные товары

6

Платные услуги населению

январь – июнь 2024 г.

Платные услуги

18,2 млрд рублей

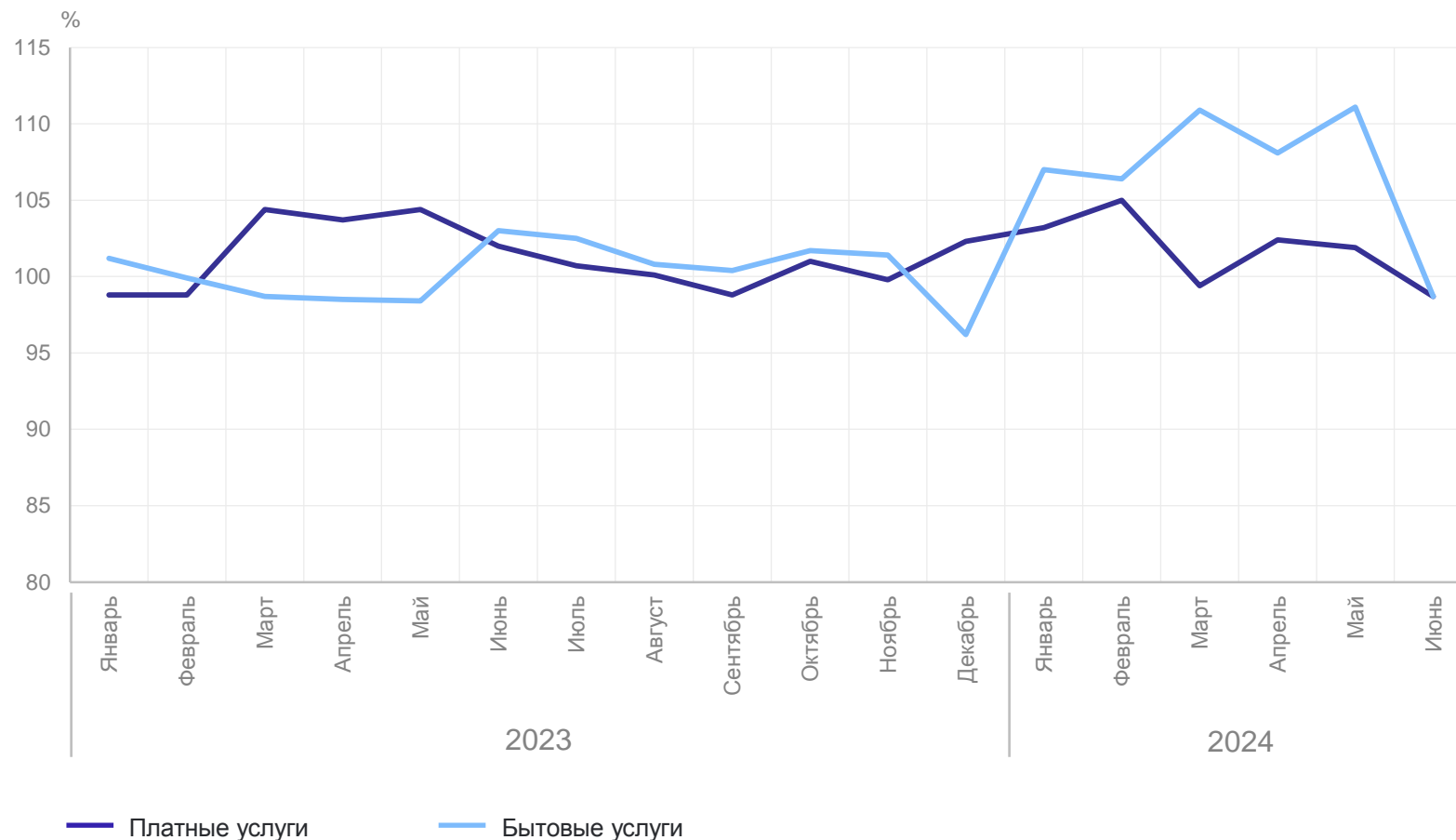
101,4% к январю –
июню 2023 г.

из них бытовые услуги

1,1 млрд рублей

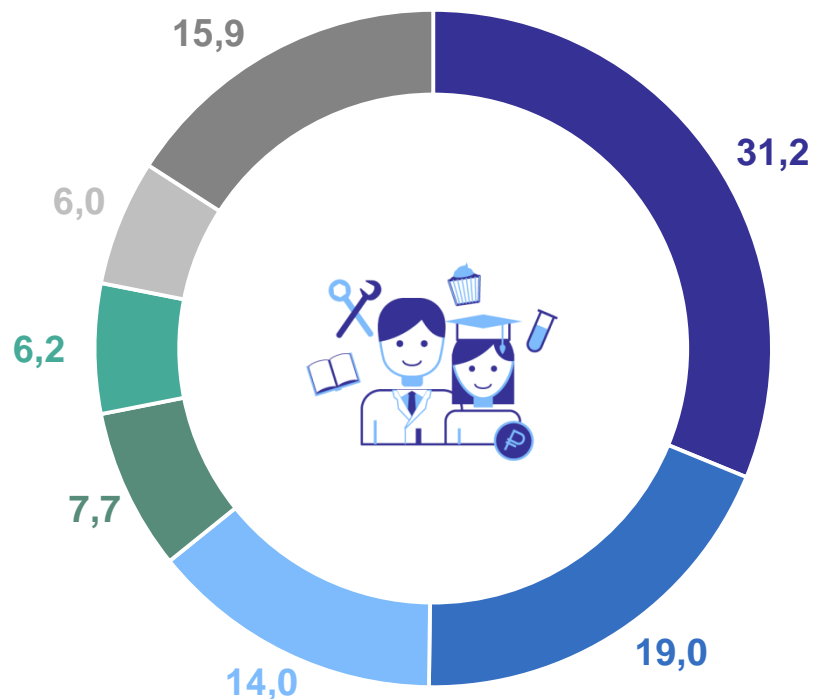
107,9% к январю –
июню 2023 г.

в % к соответствующему месяцу предыдущего года



СТРУКТУРА ОБЪЕМА ПЛАТНЫХ УСЛУГ

январь – июнь 2024 г., в % к итогу



- Коммунальные
- Транспортные
- Телекоммуникационные
- Жилищные
- Бытовые
- Медицинские
- Прочие платные услуги

гостиниц и аналогичных средств размещения, туристские, системы образования, физической культуры и спорта, юридические, почтовой связи и курьерские, специализированных коллективных средств размещения, ветеринарные, услуги, предоставляемые гражданам пожилого возраста и инвалидам

7

Цены

ИНДЕКСЫ ПОТРЕБИТЕЛЬСКИХ ЦЕН И ИНДЕКСЫ ЦЕН ПРОИЗВОДИТЕЛЕЙ ПРОМЫШЛЕННЫХ ТОВАРОВ*

в % к предыдущему месяцу

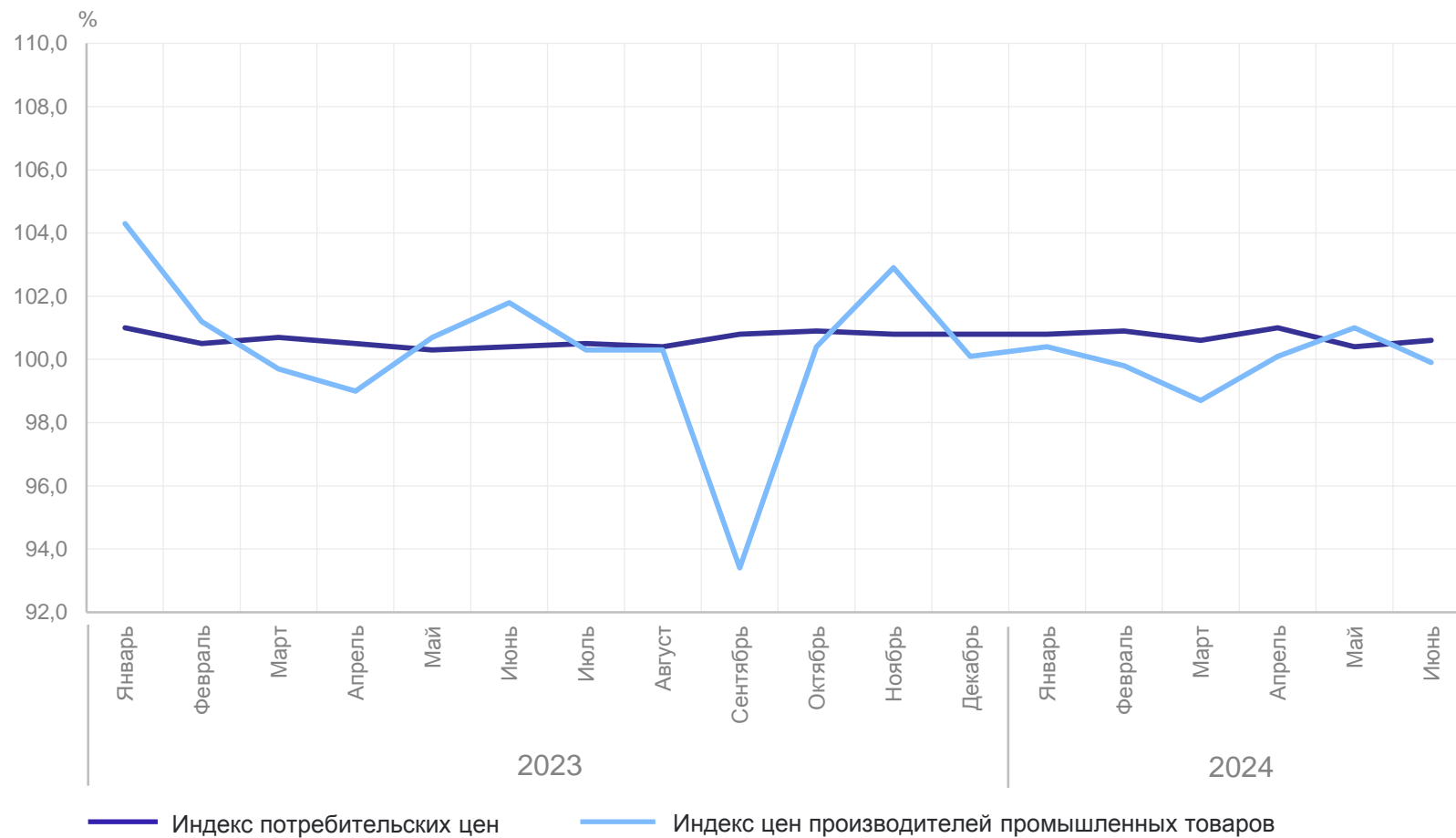
июнь 2024 г.

Индекс потребительских цен

100,6

Индекс цен производителей промышленных товаров

99,9



* На товары, предназначенные для реализации на внутреннем рынке.

ИНДЕКСЫ ПОТРЕБИТЕЛЬСКИХ ЦЕН И ИНДЕКСЫ ЦЕН ПРОИЗВОДИТЕЛЕЙ ПРОМЫШЛЕННЫХ ТОВАРОВ*

в % к соответствующему месяцу предыдущего года

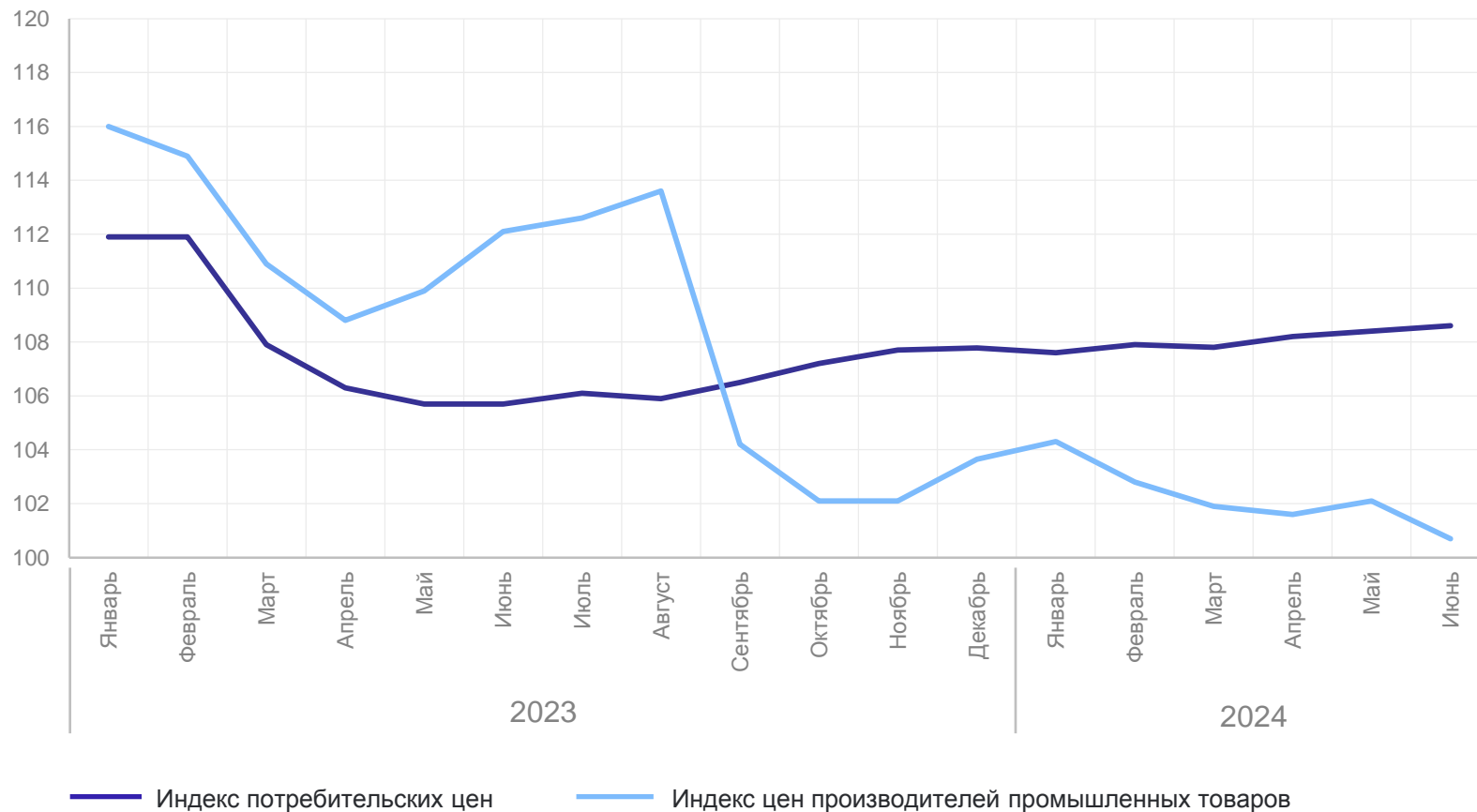
июнь 2024 г.

Индекс потребительских цен

108,6

Индекс цен производителей
промышленных товаров

100,7

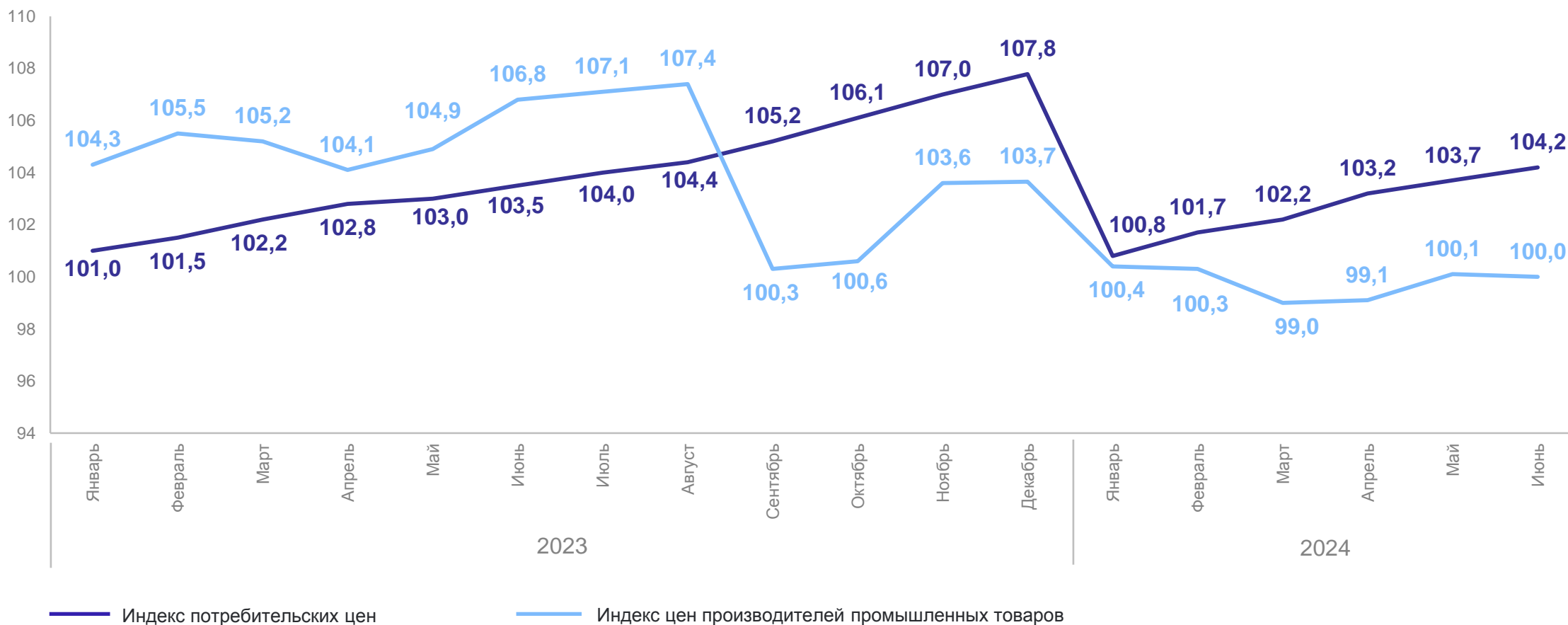


* На товары, предназначенные для реализации на внутреннем рынке.

ИНДЕКСЫ ПОТРЕБИТЕЛЬСКИХ ЦЕН И ИНДЕКСЫ ЦЕН ПРОИЗВОДИТЕЛЕЙ ПРОМЫШЛЕННЫХ ТОВАРОВ*

КАМЧАТСТАТ

в % к декабрю предыдущего года



* На товары, предназначенные для реализации на внутреннем рынке.



**Финансовая деятельность
организаций**



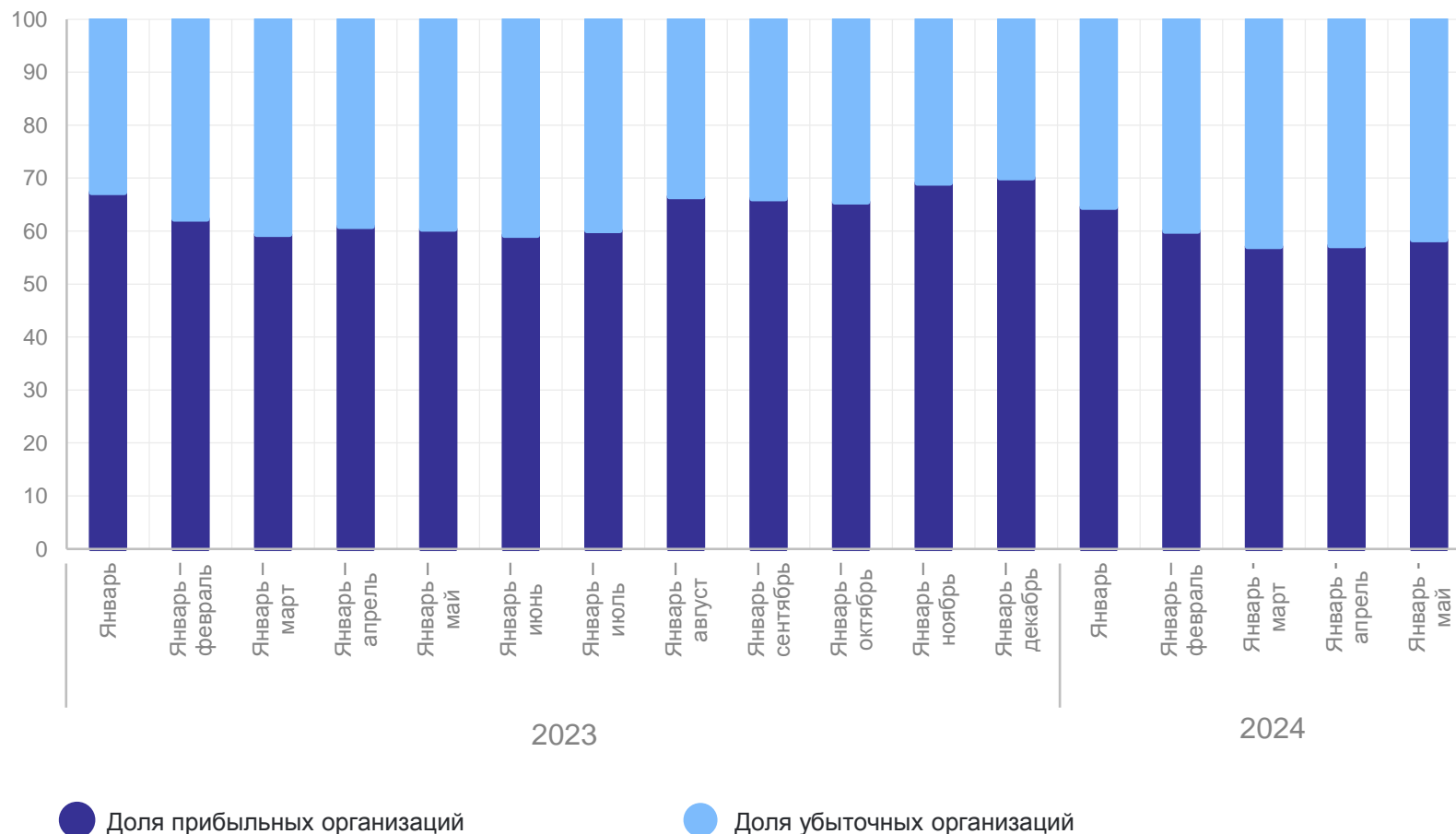
январь – май 2024 г.

Сальдированный финансовый результат

25 680,0 млн рублей

245,2% к январю – маю 2023 г.

Доля прибыльных и доля убыточных организаций в общем числе организаций, в % к итогу



ПРОСРОЧЕННАЯ КРЕДИТОРСКАЯ ЗАДОЛЖЕННОСТЬ ОРГАНИЗАЦИЙ

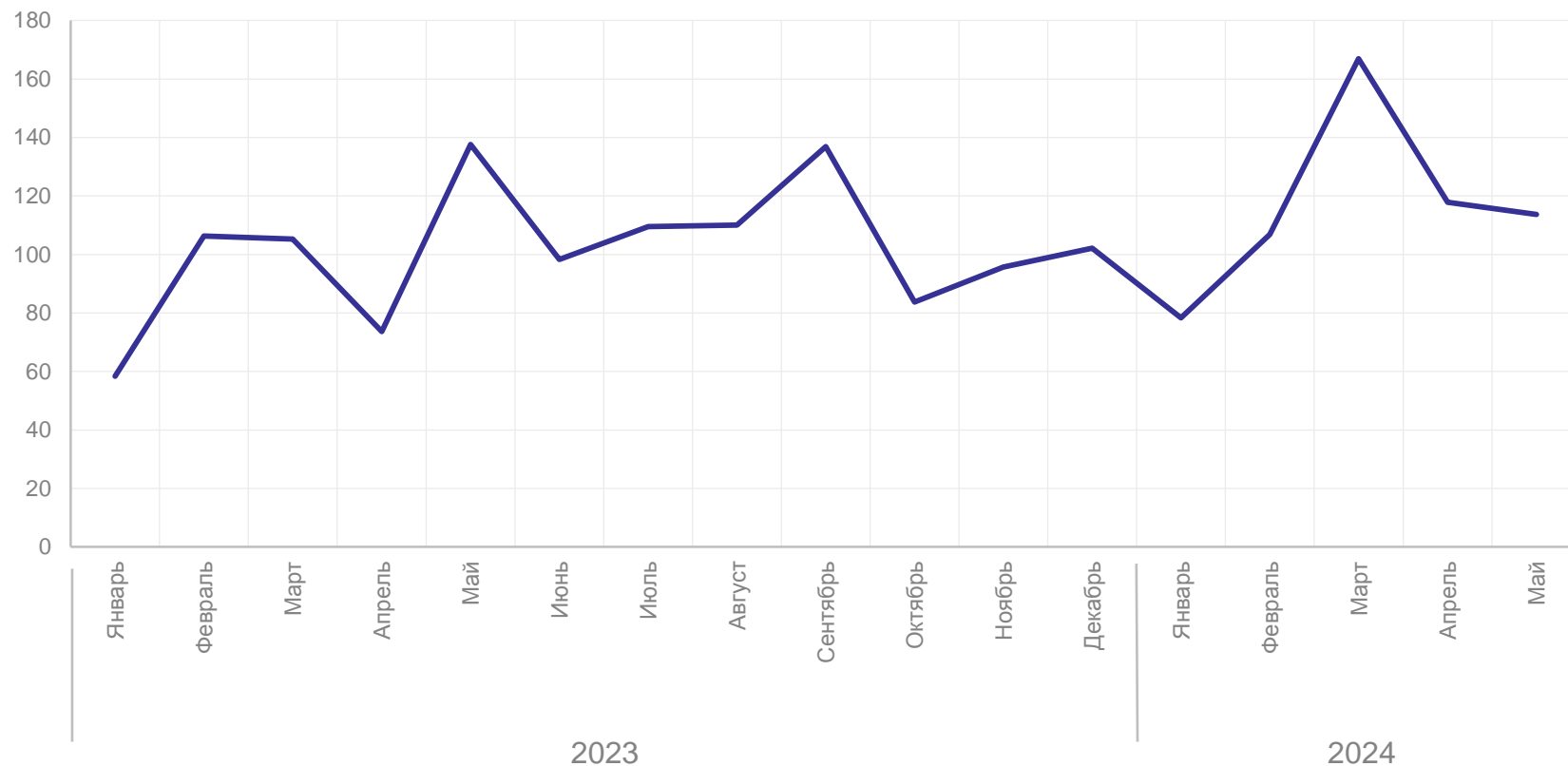
на конец мая 2024 г.

3 171,7 млн рублей

113,7% к концу апреля 2024 г.

2,9% к общему объему кредиторской задолженности

в % к предыдущему месяцу



ПРОСРОЧЕННАЯ ДЕБИТОРСКАЯ ЗАДОЛЖЕННОСТЬ ОРГАНИЗАЦИЙ

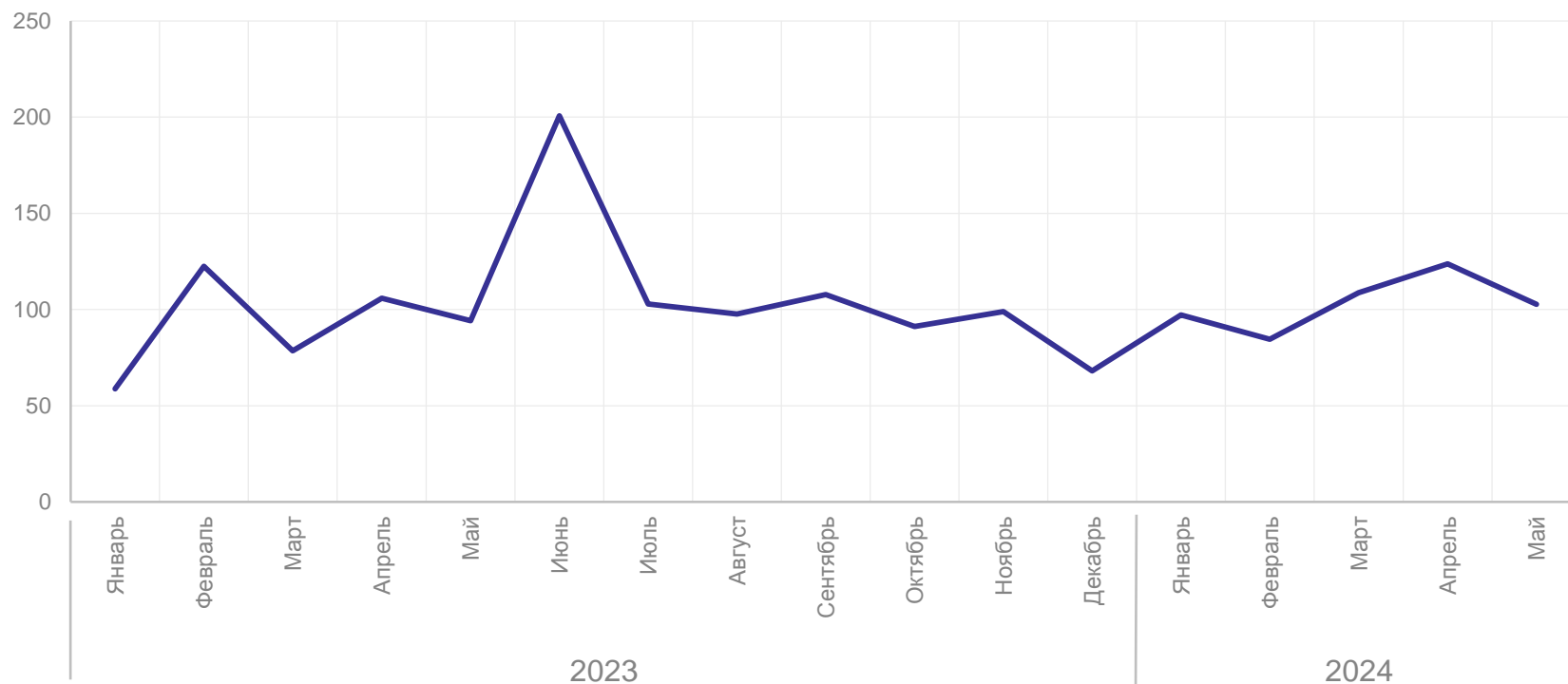
на конец мая 2024 г.

5 934,3 млн рублей

102,7% к концу апреля 2023 г.

5,0% к общему объему дебиторской задолженности

в % к предыдущему месяцу



11

Заработная плата

СРЕДНЕМЕСЯЧНАЯ НОМИНАЛЬНАЯ НАЧИСЛЕННАЯ ЗАРАБОТНАЯ ПЛАТА РАБОТНИКОВ ОРГАНИЗАЦИЙ

январь – май 2024 г.

Среднемесячная номинальная начисленная заработная плата работников организаций

127,2 тыс. рублей

Реальная начисленная заработная плата

106,3% к январю – маю 2023 г.

тыс. рублей



12

Занятость и безработица

Уровень занятости населения, в процентах

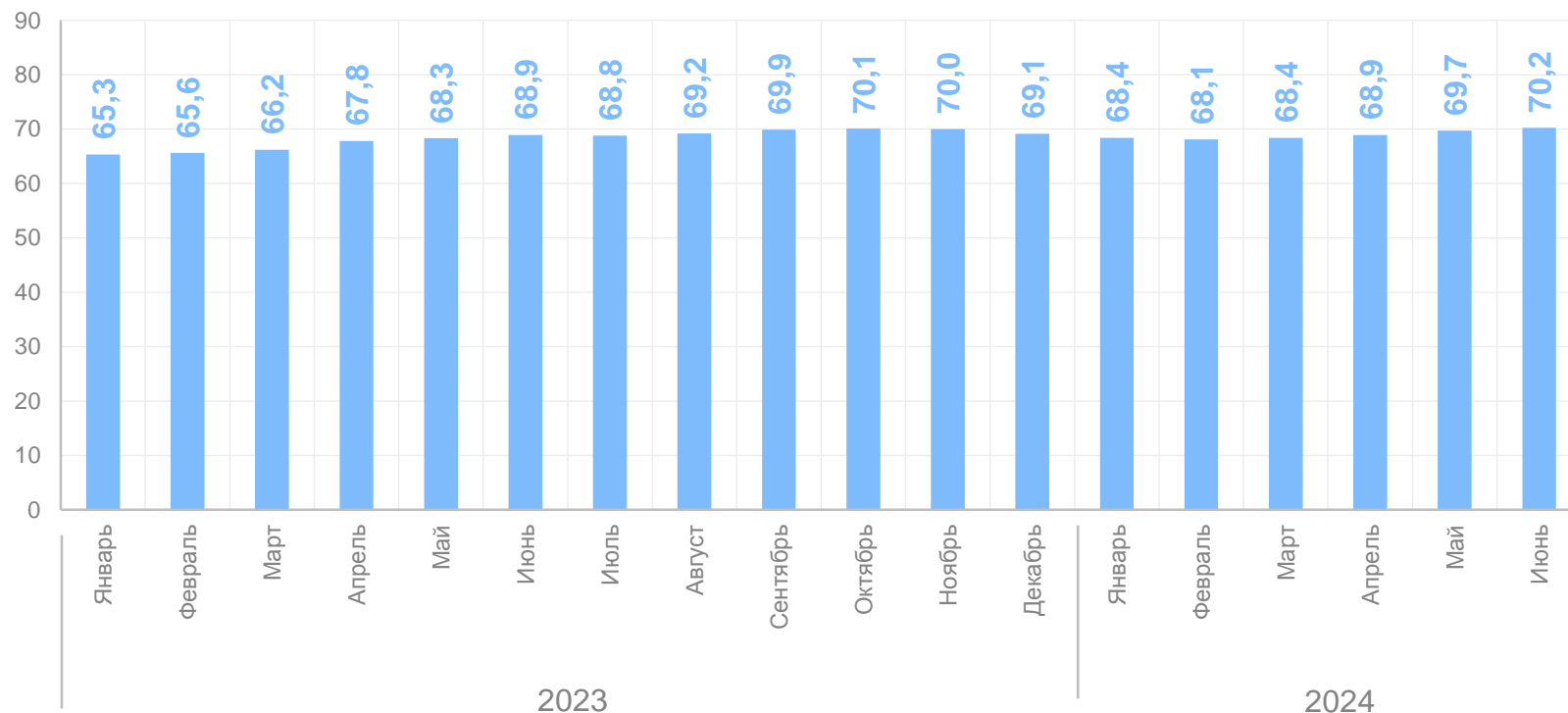
июнь 2024 г.

Рабочая сила

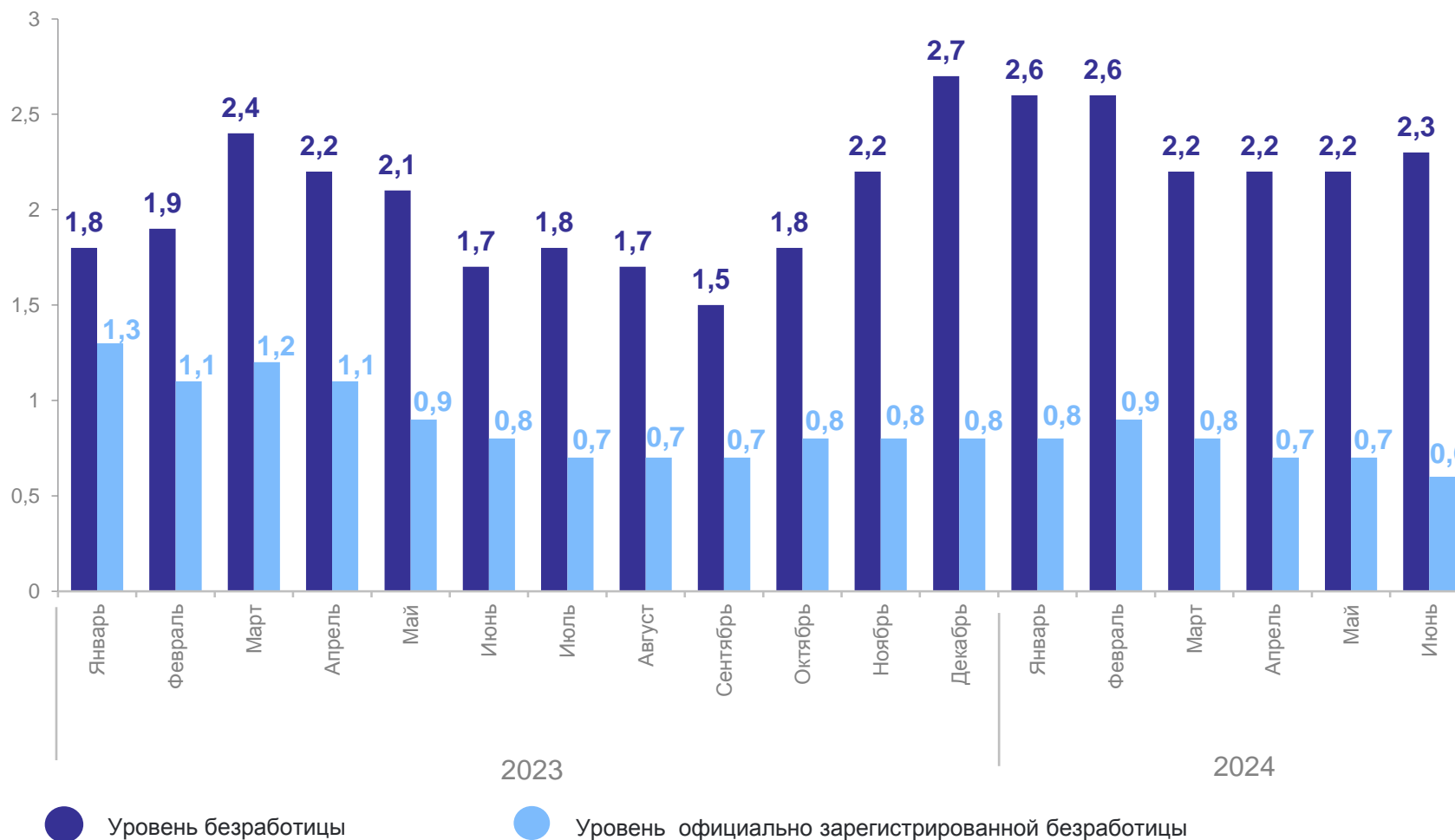
169,3 тыс. человек

из нее занятые

165,4 тыс. человека



Уровень безработицы населения, в процентах



на конец июня 2024 г.

Численность безработных


3,9 тыс. человек

Число официально зарегистрированных безработных*

999 человек

* По данным Министерства труда и развития кадрового потенциала Камчатского края.

13 Демография



ЕСТЕСТВЕННОЕ ДВИЖЕНИЕ НАСЕЛЕНИЯ*

человек

КАМЧАТСТАТ

январь – май 2024 г.

Родившиеся

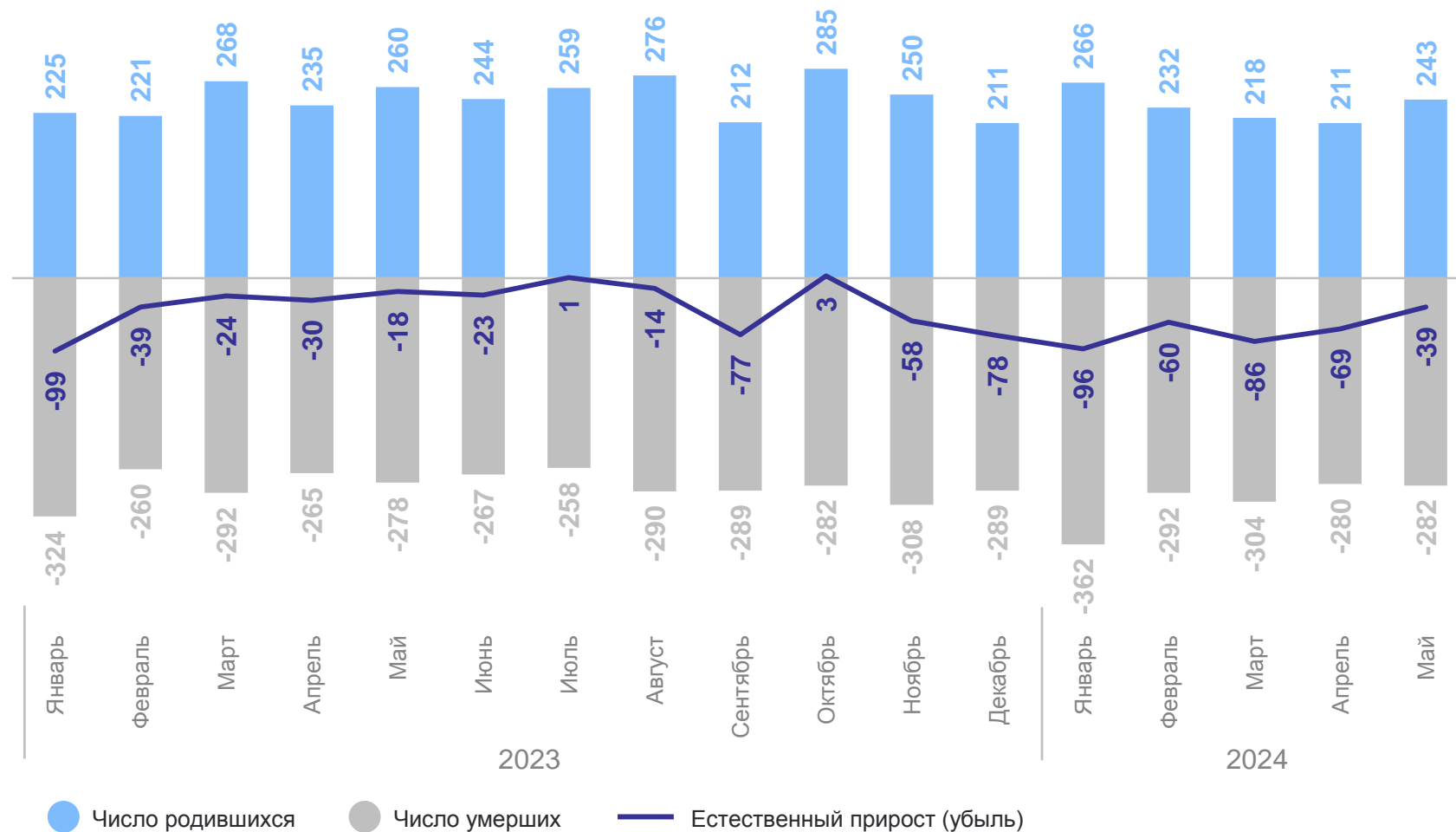
1 170 человек

Умершие

1 520 человек

Естественная убыль

-350 человек



* Данные за 2024 г. - предварительные.